

THE ONE VIET NAM always think
"Nature, Environment and Human"

Commercial Care Products

HÓA CHẤT HÀN QUỐC NHẬP KHẨU CHÍNH HÃNG

Floor Finishes
Polish Strippers
Hospital Floor Cleaners
Daily Care Cleaners
Special Purpose Cleaners
Carpet Cleaners
Kitchen Care Cleaner
Laundry Chemical

Chất phủ bóng sàn
Chất bóc, tẩy sàn
Chất vệ sinh sàn bệnh viện
Sản phẩm vệ sinh hằng ngày
Chất tẩy rửa chuyên biệt
Chất giặt thảm
Sản phẩm vệ sinh khu vực Bếp
Hóa chất giặt là

THE ONE VIET NAM

Nature . Environment . Human



Thư ngỏ!

Kính gửi Quý khách hàng!

Công ty Cổ phần The One Việt Nam - thuộc The One Group - là đơn vị chuyên nhập khẩu và phân phối Thiết bị Giặt là - Bếp công nghiệp - Hóa chất công nghiệp hàng đầu tại Việt Nam. Với hơn 10 năm kinh nghiệm, hiện nay các sản phẩm của chúng tôi đã và đang không ngừng khẳng định vị thế cũng như thương hiệu trên thị trường. The One Việt Nam tự hào là đại diện độc quyền phân phối Thiết bị công nghiệp tại thị trường Việt Nam cho nhiều hãng sản xuất uy tín trên thế giới như: HS Cleantech (Hàn Quốc), Kim&S - Sunpol (Hàn Quốc), Oasis (Nhật Bản), Italclean (Ý), Berjaya (Malaysia), Fagor (Tây Ban Nha) ...

Nhiều năm kinh nghiệm trong lĩnh vực cung cấp các loại Hóa chất giặt là và Hóa chất vệ sinh công nghiệp nhập khẩu từ Hàn Quốc, Malaysia, Singapore, US, UK... cho thị trường trong nước, hiện nay chúng tôi là đại diện độc quyền phân phối sản phẩm Hóa chất công nghiệp Hàn Quốc của hãng KIM&S - SUNPOL, đã và đang mang đến cho người tiêu dùng Việt Nam các dòng sản phẩm với chất lượng và dịch vụ tốt nhất. KIM&S - SUNPOL - một trong những thương hiệu uy tín tại thị trường Hàn Quốc với hơn 40 năm kinh nghiệm trong lĩnh vực sản xuất và cung cấp các sản phẩm Hóa chất công nghiệp, Hóa chất giặt là, Hóa chất vệ sinh công nghiệp; hệ thống các dòng sản phẩm đa dạng, phong phú. Đặc biệt sản phẩm của KIM&S - SUNPOL hoàn toàn thân thiện với môi trường - không độc hại - không ảnh hưởng đến sức khỏe người sử dụng. Bên cạnh việc cung cấp cho hệ thống các Resort, Khách sạn 4 sao, 5 sao, hệ thống các chuỗi Nhà hàng, trung tâm thương mại tại thị trường Hàn Quốc, các sản phẩm của KIM&S - SUNPOL đang được xuất khẩu mạnh vào các thị trường lớn - những khu vực có yêu cầu khắt khe trong tiêu chuẩn chất lượng như: Nhật Bản, Hoa Kỳ, EU... Tại thị trường Việt Nam, thông qua The One Việt Nam cùng với hệ thống các chi nhánh, đại lý, sản phẩm của KIM&S - SUNPOL hiện đang được phân phối đều trên cả 3 khu vực Bắc, Trung, Nam.

Chúng tôi luôn cam kết và nỗ lực mang tới Quý Khách hàng các sản phẩm với chất lượng và dịch vụ tốt nhất, giá cả cạnh tranh nhất trong thời gian tới!

Rất mong nhận được sự ủng hộ của Quý khách hàng trong thời gian tới!

Trân trọng!



Chứng nhận sản phẩm thân thiện với môi trường



Multi- Purpose Cleaning Agent
Touch Clean Gold



Industrial Degreaser
Super Clean Up



General Bathroom Cleaner
Go Star Prime



Multi- Purpose Floor Cleaning Agent
All Clean Pro



Dish Washer Detergent
Pro Clean



Dish Washer Detergent
Pro Clean S





Mục lục

Chất phủ bóng sàn

06

Breath Wood	Chất đánh bóng sàn gỗ
Perfection	Chất đánh bóng sàn cao cấp
Premium	Chất đánh bóng sàn chất lượng cao
Radiant	Chất đánh bóng sàn bê tông, sàn cứng chất lượng
Diamond	Chất đánh bóng sàn cứng
E wax	Chất đánh bóng sàn tiêu chuẩn

Chất bóc, tẩy sàn

10

Push Out	Chất tẩy sàn cao cấp ít độc hại
Quick Time	Chất tẩy sàn nhanh
Justrip	Chất tẩy sàn đậm đặc
Shock	Chất tẩy sàn tiêu chuẩn
Neutralizer	Chất trung hòa

Chất bóc, tẩy sàn, phủ bóng sàn Bệnh Viện

12

HOS 3000	Chất đánh bóng sàn vượt trội dùng trong bệnh viện
HOS 2000	Chất đánh bóng sàn cao cấp
HOS 1000	Chất tẩy sàn đậm đặc

Sản phẩm vệ sinh hằng ngày

14

All Clean Pro	Chất bảo dưỡng lau sàn đa năng
All Clean	Chất lau sàn đa năng
Touch Clean Gold	Chất bảo dưỡng làm sạch đồ gia dụng
Touch Clean	Chất làm sạch đồ gia dụng
Scent Rosy	Nước rửa tay cao cấp
Green Savon	Nước rửa tay hương thơm dịu nhẹ
Go Star Prime	Chất tẩy rửa vệ sinh đa năng
Go Star	Chất tẩy rửa vệ sinh Toilet
Clean Glass	Nước lau kính

Chất tẩy rửa chuyên biệt

17

Super Clean Up	Chất tẩy rửa dầu mỡ công nghiệp
Super Clean Up Power	Chất tẩy dầu mỡ công nghiệp cực mạnh
Reek Clear	Chất xịt phòng khử mùi kháng khuẩn
Metal Clean Gold	Chất làm sạch đánh bóng đồ kim loại
Ricopare	Chất làm sạch đồ Đồng

Hóa chất giặt thảm

20

Spot Stain Remover	Chất tẩy điểm dành cho thảm
Rugswill	Chất giặt thảm cao cấp
Carpet Clean	Chất giặt thảm

Hóa chất khu vực Bếp

22

Pro Clean SD	Nước rửa chén bát dùng cho máy
Acidity Rinse	Nước trợ tráng chén bát dùng cho máy
Pro Rinse S	Nước trợ tráng chén bát dùng cho máy
K - Bright Ace	Nước ngâm tẩy dầu mỡ
Pan Cleaner Ace	Chất tẩy rửa dụng cụ nướng
Scale Off	Chất tẩy cặn bám vô cơ
Floor Cleaner	Nước lau sàn nhà bếp
Oven Cleaner	Chất tẩy rửa vệ sinh dụng cụ nhà bếp

Hóa chất Giặt Là

25

Sunpol Centrium C	Chất kiềm hóa
Sunpol Softener	Chất xả làm mềm vải
Sunpol Super Oxy	Chất tẩy trắng vải Gốc Oxy dạng lỏng
Sunpol Super Chlorine	Chất tẩy trắng vải Gốc Clor dạng lỏng
Sunpol Centrium D	Chất giặt chính
Sunpol Pre Wash	Chất tẩy dầu mỡ
Sunpol Water Clean	Chất tẩy dầu mỡ đặc biệt
Sunpol Chlorine Powder	Chất tẩy trắng gốc Clor dạng Bột
Sunpol Maxium Oxy	Chất tẩy trắng gốc Oxy dạng Bột
Sunpol Centrium D Plus	Chất giặt trung tính
Sunpol Softener Plus	Chất xả làm mềm vải đậm đặc
Sunpol Maxium Powder XP	Bột giặt cao cấp
Sunpol Brilliant 100	Bột giặt gốc Kiềm
Sunpol P Stain Zero	Chất tẩy điểm đa năng



Chất đánh bóng

※ Vui lòng đọc kỹ hướng dẫn sử dụng trước khi dùng

- 1 Chắc chắn rằng sàn nhà luôn sạch và khô. Sàn nhà nên được làm ẩm và sạch trước khi sử dụng các dung dịch đánh bóng, phủ bóng.
- 2 Dung dịch có thể bị đông lại nếu lưu trữ bảo quản ở điều kiện nhiệt độ thấp ví dụ như trong mùa đông. Dung dịch phải được để ở điều kiện nhiệt độ thường, tránh ánh nắng trực tiếp trước khoảng 1-2 giờ trước khi sử dụng.
- 3 Luôn sử dụng xô sạch, giẻ lau sàn sạch / dụng cụ cần thiết khác.

※ Quy trình phủ bóng

- 1 Đổ dung dịch vào trong xô.

>>***Chú ý: Dung dịch không thể tái chế hoặc tái sử dụng lại, Vì vậy hãy đảm bảo rằng bạn đổ chính xác lượng dung dịch vừa đủ cho mỗi chu trình.**

- 2 Dùng cây lau nhúng vào trong xô đựng chất phủ bóng. Vắt nhẹ, sau đó phủ hóa chất đều lên sàn như sau:
 - + Lau song song và lau dọc đến khu vực chân tường, mép tường tạo thành hình chữ U.
 - + Diện tích bên trong khu vực chữ U, lau theo hình số 8 đến hết toàn bộ diện tích sàn.
 - + Để lớp phủ bóng sàn đầu tiên khô hoàn toàn trong khoảng 1 giờ trước khi tiến hành phủ bóng các lần tiếp theo. Lặp lại các bước như lần phủ bóng đầu tiên cho các lần phủ bóng sau.
- 3 Phủ bóng nhiều lớp (từ 3-4 lớp) sẽ giúp bảo vệ sàn tốt hơn và đẹp hơn.
- 4 Giữ khoảng cách với chân tường một vài cm để không ảnh hưởng, tác động đến các thành, cạnh tường. Hãy để cho sàn càng khô càng tốt trước khi đi lại di chuyển trên đó.
- 5 Ngay sau khi thực hiện xong quá trình lau phủ, cần làm sạch hết tất cả các thiết bị, dụng cụ. Tất cả các xô, giẻ phải được rửa sạch hoàn toàn và để khô và để tránh xa tường.

Phủ bóng Gỗ

Sàn gỗ xẻ

- 1 Để đánh bóng bề mặt sàn hoặc các loại sàn đã bị trầy xước. Lau phủ đều dung dịch lên bề mặt sàn bằng cây lau, tốt nhất sử dụng cây lau có tích hợp hộp đựng dung dịch và có nhiều lỗ thoát. Khi kết thúc quá trình sẽ có một lớp phủ sàn mịn, sẽ hiệu quả hơn khi không xuất hiện các hạt nổi lên sau khi ứng dụng lớp dung dịch bao phủ đầu tiên.
- 2 Điều quan trọng là hút sạch bụi bẩn một cách cẩn thận trên các gờ sàn, mép, góc, ổp chân tường rồi cuối cùng là trên bề mặt sàn, lau xuống các vân gỗ.

Sàn gỗ công nghiệp

- 3 Pha nước cùng với hóa chất làm sạch tẩy rửa đa năng (All Clean Pro) và lau đều bằng cây lau.
- 4 Loại bỏ vết dầu mỡ bằng cách sử dụng một miếng xốp hoặc máy chà sàn.



Chất đánh bóng, phủ bóng sàn Floor Finishes

THE ONE VIET NAM Nature . Environment . Human



Chất đánh bóng sàn gỗ



Breath Wood

- Đóng gói** 3.75 L (1 gallon)/18.75 L (5 gallon)
- Ứng dụng** Dùng để đánh bóng, phủ bóng các vật liệu bằng gỗ như gỗ MDF, ván sàn, sàn Ondol (loại sàn truyền thống của Hàn quốc có hệ thống sưởi ấm đặt dưới sàn), gỗ tự nhiên, sàn gỗ ép, vv... Giúp tạo lớp lót cứng cho sàn gỗ.
- Đặc tính**
- Dạng nhũ hóa (dạng sữa)
 - Không làm đổi màu hay biến dạng mặt sàn
 - Giữ màu sắc tự nhiên của gỗ, ván sàn gỗ mà không làm ngả màu vàng
 - Chống mài mòn
 - Không gây độc hại
- HDSD**
1. Đảm bảo sàn sạch và khô trước khi đánh/ phủ bóng.
 2. Phủ từ 2 đến 3 lớp để đạt độ bóng cao. Để sàn khô hoàn toàn trước khi phủ lớp mới
 3. Thời gian để khô: khoảng 40-50 phút cho mỗi lớp phủ
- Diện tích** Khoảng 1,155m²~1,320m²/18.75L

Chất đánh bóng sàn cao cấp



Perfection

- Đóng gói** 3.75 L (1 gallon)/18.75 L (5 gallon)
- Ứng dụng** Dùng để đánh bóng, phủ bóng cho gạch astile, sứ, gạch urethane, sàn epoxy, terrazzo và đá cẩm thạch (Marble). Có tác dụng hỗ trợ tăng cứng bề mặt sàn.
- Đặc tính**
- Dạng lỏng, hầu như không mùi và khô nhanh
 - Độ sáng mịn, bền bóng cao với tính năng chống mài mòn, trầy xước và sự xuất hiện của các vết đen.
 - Phục hồi độ sáng bóng hoàn hảo, tạo bọt thấp
 - Không có hiện tượng ố vàng và dễ dàng sử dụng
- HDSD**
1. Làm sạch chất phủ bóng cũ bằng hóa chất bóc tẩy sàn.
 2. Rửa lại sàn bằng nước sạch và để sàn khô hoàn toàn trước khi phủ bóng.
- Phủ từ 3 đến 4 lớp để đạt độ bóng cao. Để sàn khô hoàn toàn trước khi phủ lớp mới.
Thời gian để khô: 30-40 phút cho mỗi lớp phủ.
- Diện tích** Khoảng 1,155m²~1,320m²/18.75L

Chất đánh bóng sàn chất lượng cao



Premium

- Đóng gói** 3.75 L (1 gallon)/18.75 L (5 gallon)
- Ứng dụng** Dùng để đánh bóng cho các loại sàn có tính đàn hồi và sàn cứng như gạch, nhựa, sứ, terrazzo và đá cẩm thạch.
- Đặc tính**
- Chất lượng cao, đánh bóng hầu như không mùi và chịu được độ mài mòn cao
 - Cung cấp một lớp màng bảo vệ chống lại vết bẩn
 - Độ bền vượt trội chống làm phai màu, trầy xước, vết bẩn đen
 - Chống thấm nước và các hóa chất tẩy rửa
 - Không ngả màu vàng
 - Dễ dàng ứng dụng
- HDSD**
1. Làm sạch chất phủ bóng cũ bằng hóa chất bóc tẩy sàn.
 2. Rửa lại sàn bằng nước sạch và để sàn khô hoàn toàn trước khi phủ bóng.
 3. Phủ từ 2 đến 3 lớp để đạt độ bóng cao. Để sàn khô hoàn toàn trước khi phủ lớp mới.
 4. Thời gian để khô: 30-40 phút cho mỗi lớp phủ.
- Diện tích** Khoảng 1,155m²~1,320m²/18.75L



Chất đánh bóng sàn cứng
sàn bê tông
chất lượng



Radiant

- Đóng gói** 3.75 L (1 gallon)/18.75 L (5 gallon)
- Ứng dụng** Đánh bóng các loại gạch bê tông, gạch cao cấp, gạch urethane, gạch terrazzo, các loại gạch khác nhau và sàn cứng.
- Đặc tính**
- Chất lượng cao với hiệu quả làm khô nhanh, ít mùi
 - Hiệu quả đánh bóng lâu dài
 - Chịu được độ mài mòn cao và chống trầy xước
 - Không bị ố vàng
 - Dễ dàng làm mềm mịn
- HDSĐ**
1. Làm sạch chất phủ bóng cũ bằng hóa chất bóc tẩy sàn.
 2. Rửa lại sàn bằng nước sạch và để sàn khô hoàn toàn trước khi phủ bóng.
 3. Phủ từ 2 đến 3 lớp để đạt độ bóng cao. Để sàn khô hoàn toàn trước khi phủ lớp mới.
 4. Thời gian để khô: 30-40 phút cho mỗi lớp phủ.
- Diện tích** Khoảng 1,155m²~1,320m²/18.75L

Chất đánh bóng sàn cứng



Diamond

- Đóng gói** 3.75 L (1 gallon)/18.75 L (5 gallon)
- Ứng dụng** Dùng để đánh bóng gạch astile, gạch urethane, gạch terrazzo, các loại sàn cứng và các loại gạch khác.
- Đặc tính**
- Chất lượng cao với hiệu quả làm khô nhanh và ít mùi
 - Hiệu quả làm bóng lâu dài, sâu và mềm mịn
 - Không gây tác dụng ố vàng
 - Độ bóng và độ bền cao
- HDSĐ**
1. Làm sạch chất phủ bóng cũ bằng hóa chất bóc tẩy sàn.
 2. Rửa lại sàn bằng nước sạch và để sàn khô hoàn toàn trước khi phủ bóng.
 3. Phủ từ 2 đến 3 lớp để đạt độ bóng cao. Để sàn khô hoàn toàn trước khi phủ lớp mới.
 4. Thời gian để khô: 30-40 phút cho mỗi lớp phủ.
- Diện tích** Khoảng 1,155m²~1,320m²/18.75L

Chất đánh bóng sàn tiêu chuẩn




E-Wax

- Đóng gói** 3.75 L (1 gallon)/18.75 L (5 gallon)
- Ứng dụng** Đánh bóng cho gạch vinyl/astile, ngói cao cấp, terrazzo, đá cẩm thạch
- Đặc tính**
- Chất lượng cao, khô nhanh, ít mùi
 - Độ bóng, độ bền và độ mịn cao
 - Không gây ố vàng
 - Dễ sử dụng
- HDSĐ**
1. Làm sạch chất phủ bóng cũ bằng hóa chất bóc tẩy sàn.
 2. Rửa lại sàn bằng nước sạch và để sàn khô hoàn toàn trước khi phủ bóng.
 3. Phủ từ 2 đến 3 lớp để đạt độ bóng cao. Để sàn khô hoàn toàn trước khi phủ lớp mới.
 4. Thời gian để khô: 30-40 phút cho mỗi lớp phủ.
- Diện tích** Khoảng 1,155m²~1,320m²/18.75L

Hướng dẫn bóc - tẩy sàn

How to strip the Wax

THE ONE VIET NAM Nature . Environment . Human



Xử lý sàn

※ Chuẩn bị thiết bị và dọn dẹp khu vực cần làm sạch

- 1 Đặt biển cảnh báo "Sàn trơn, ướt" ở lối ra vào để lau khô sàn, tránh các vết giày dép ướt đi vào. Điều này cũng giúp ngăn chặn việc tràn dung dịch ra các khu vực khác.
- 2 Đổ nước vào các xô chậu. Sử dụng một bộ dụng cụ đo lường để pha loãng các chất tẩy rửa theo chỉ dẫn trên bao bì (không sử dụng chất tẩy rửa chưa được pha loãng). Mang các dụng cụ làm việc đến khu vực cần làm sạch.
- 3 Đeo găng tay và các dụng cụ bảo hộ thích hợp như giày, ủng để tránh tiếp xúc với hóa chất.
- 4 Trước khi áp dụng dung dịch tẩy sàn, hãy kiểm tra dung dịch trên một khu vực sàn khuất. Nếu có hiện tượng đổi màu hoặc làm hư hại sàn nhà thì không nên sử dụng.

※ Quy trình thực hiện

- 1 Lau bụi bẩn trên sàn nhà
- 2 Dùng cây lau đã có hóa chất lau lên khắp bề mặt diện tích cần làm sạch. Để hóa chất tác dụng lên sàn nhà trong một thời gian (thường là 5 phút). Lưu ý không để quá lâu.
- 3 Đặt miếng lót (stripping pad) dưới máy chà sàn hoặc dưới bánh răng. Sau đó lau đều phía bên trong các khu vực còn lại. Dùng tay lau các khu vực, chi tiết bên trong, các góc cạnh của căn phòng. Dùng chân hoặc chà máy trên các vết bẩn nặng. Tránh làm bắn dung dịch tung tóe trên tường. Lưu ý: Việc sử dụng loại pad phù hợp với từng loại sàn được hướng dẫn bên dưới.
- 4 Sử dụng máy hút chân không di động/máy chà sàn để loại bỏ các hóa chất còn vương trên sàn. Không được để các hóa chất bắn khô trên sàn.
- 5 Dùng cây lau sạch và nước sạch để rửa lại.
- 6 Sử dụng máy hút chân không để loại bỏ nước rửa tráng trên sàn nhà. Lau sạch tất cả các bộ ốp chân tường trước khi chúng tự khô.
- 7 Lau ướt sàn nhà bằng nước sạch cho lần rửa cuối cùng. Đảm bảo rằng tất cả các chất tẩy sàn đã được loại bỏ, và sàn nhà đã khô hoàn toàn .
- 8 Ngay sau khi hoàn thành xong quá trình tẩy sàn, cần làm sạch tất cả các thiết bị dụng cụ. Tất cả các loại xô và chậu cần được làm sạch, rửa sạch và để khô hoàn toàn. Các loại khăn, giẻ lau sàn cần được giặt sạch và phơi khô, để tránh xa tường. Ngoài ra các thiết bị khác cũng cần được làm sạch và lưu trữ bảo quản ở nơi phù hợp.
Việc sử dụng hóa chất trung hòa Neutralizer được khuyến dùng để tránh những nguy hại do tồn dư chất tẩy rửa còn lưu lại trên sàn.
Hóa chất trung hòa cũng giúp làm tăng sự bám dính của chất chống thấm sàn.
Nếu sử dụng chất trung hòa, pha loãng tỷ lệ 1: 150 (1 hóa chất và 150 nước)
- 9 Loại bỏ các vết bẩn lạ bằng cây lau sàn dạng sợi sau khi sàn được làm khô.
- 10 Sử dụng dung dịch đánh bóng, phủ bóng trên mặt sàn.

Các loại PAD

Màu	Sử dụng	ETC
Đen	Dùng chà sàn bẩn nhiều	
Nâu	Dùng chà sàn bẩn vừa, rửa sàn bẩn nhiều	
Xanh lá	Dùng chà sàn bẩn ít, rửa sàn bẩn vừa	
Xanh da trời	Lau bề mặt sàn bẩn nhiều, Chà từng phần trên sàn	
Đỏ	Lau bề mặt sàn bẩn nhẹ, phủ bóng	
Trắng	Phủ bóng	
Be	Phủ bóng nhanh	

Dụng cụ, máy móc

※ Máy móc

- Máy lau sàn tự động: dùng để lau và rửa sạch sàn, rất hiệu quả với các khu vực sàn rộng lớn.
- Máy rửa sàn tự động: dùng để rửa sạch cũng như đánh bật vết bẩn trên sàn.
- Máy hút bụi: dùng để làm sạch, làm khô sàn... (ứng dụng rất đa dạng)
- Máy giặt thảm: dùng để giặt thảm
- Ngoài ra còn sử dụng các dụng cụ để đánh, bóc tẩy sàn và phủ bóng, đánh bóng sàn, rửa sàn

※ Các dụng cụ


Bàn chải, cây lau, xô, chậu, giẻ,...

Polish Strippers



Chất bóc sàn, tẩy sàn Polish Strippers

THE ONE VIET NAM Nature . Environment . Human



Chất tẩy sàn
cao cấp, ít
độc hại



Push Out

- Đóng gói** 18.75 L (5 gallon)
- Ứng dụng** Dùng để tẩy sàn và bóc lớp hóa chất phủ sàn cũ
- Đặc tính**
- An toàn khi sử dụng, không độc hại, không mùi
 - Đậm đặc, hiệu quả kinh tế cao
 - Không chứa các chất vô cơ, không có tác động gây ăn mòn, không gây đổi màu sàn
 - Hiệu quả đặc biệt tốt với các vết bẩn dầu mỡ
- HSDS** Theo trang 8
- Diện tích** Khoảng 1,155m²~1,320m²/18.75L

Chất tẩy
sàn nhanh



Quick Time

- Đóng gói** 3.75 L (1 gallon)/18.75 L (5 gallon)
- Ứng dụng** Hóa chất tẩy sàn, bóc sàn đậm đặc hiệu quả cao
- Đặc tính**
- Hóa chất có độ thấm thấu vượt trội, giúp loại bỏ nhanh chóng các lớp phủ sàn cũ
 - Đậm đặc, hiệu quả kinh tế cao
 - Ngăn chặn sự tái bám dính của các chất phủ sàn cũ bị phân hủy trong quá trình tẩy
 - Ít mùi và ít độc hại
- HSDS** Theo trang 8
- Diện tích** Khoảng 1,155m²~1,320m²/18.75L

Chất tẩy sàn
đậm đặc



Ju Strip

- Đóng gói** 3.75 Lit (1 gallon)/18.75 Lit (5 Gallon)
- Ứng dụng** Hóa chất tẩy sàn, bóc sàn đậm đặc hiệu quả cao
- Đặc tính**
- Đậm đặc, hiệu quả kinh tế cao
 - Ngăn chặn sự tái bám dính của các chất phủ sàn cũ bị phân hủy trong quá trình tẩy
- HSDS** Theo trang 8
- Diện tích** Khoảng 1,155m² /18.75L



Chất bóc sàn, tẩy sàn Polish Strippers

THE ONE VIET NAM Nature . Environment . Human



Chất tẩy
sàn tiêu
chuẩn



Shock

Đóng gói 3.75 Lit (1 gallon) / 18.75 Lit (5 gallon)

Ứng dụng Hóa chất tẩy sàn, bóc sàn

Đặc tính

- Tẩy sàn hiệu quả
- Tỷ lệ pha loãng có thể điều chỉnh với mục đích tiết kiệm thời gian
- Ngăn chặn sự tái bám dính của các chất phủ sàn cũ bị phân hủy trong quá trình tẩy

HDSĐ Theo trang 8

Diện tích Khoảng 1,155m²/18.75L

Chất trung
hòa



Neutralizer

Đóng gói 3.75 Lit (1 gallon)

Ứng dụng Trung hòa lượng kiềm dư trên sàn sau quá trình bóc, tẩy sàn.

Đặc tính

- Giúp loại bỏ dư lượng kiềm trên sàn sau quá trình bóc tẩy sàn bằng cách trung hòa lượng kiềm dư.
- Hỗ trợ tăng độ bám dính của chất chống thấm
- Hỗ trợ tăng độ bền và sáng bóng của sàn khi sàn được phủ bóng, đánh bóng

HDSĐ Theo trang 8

Diện tích Khoảng 1,155m²/18.75L

Có thể pha loãng với nước theo tỷ lệ 1:50~1:150 (1 phần hóa chất, 50 đến 150 phần nước)



Chất bóc sàn, tẩy sàn, đánh bóng sàn Bệnh viện

THE ONE VIET NAM Nature . Environment . Human

Bệnh viện Hospital



Chất đánh
bóng sàn
chất lượng
vượt trội



HOS 3000

- Đóng gói** 18.75 Lit (5 gallon)
- Ứng dụng** Dùng để đánh bóng, phủ bóng sàn, loại đặc biệt chuyên dụng cho bệnh viện
- Đặc tính** Ít mùi, khô nhanh, kháng khuẩn cao - đặc biệt tốt cho môi trường bệnh viện
Độ bóng, độ bền cao, chống chầy xước và bám bụi.
Ngăn chặn tuyệt đối sự hình thành các vết đen trên sàn.
- HSD** Theo trang 5
- Diện tích** Khoảng 1,155m²~1,320m²/18.75L

Chất đánh
bóng sàn
cao cấp



HOS 2000

- Đóng gói** 18.75 Lit (5 gallon)
- Ứng dụng** Dùng để đánh bóng, phủ bóng sàn, loại đặc biệt chuyên dụng cho bệnh viện
- Đặc tính**
 - Ít mùi, khô nhanh, kháng khuẩn cao - đặc biệt tốt cho môi trường bệnh viện
 - Độ bóng, độ bền cao, chống chầy xước và bám bụi.
 - Không gây ố vàng.
 - Dễ dàng sử dụng, dễ dàng lau chùi
- HSD** Theo trang 5
- Diện tích** Khoảng 1,155m²~1,320m² /18.75L

Chất tẩy sàn
đậm đặc



HOS 1000

- Đóng gói** 18.75 Lit (5 gallon)
- Ứng dụng** Hóa chất tẩy sàn, bóc sàn đậm đặc - chuyên dụng cho bệnh viện
- Đặc tính**
 - Không gây dị ứng, ít mùi, thân thiện với môi trường, phù hợp để sử dụng cho bệnh viện
 - Tiết kiệm thời gian, không trơn trượt, dễ dàng ứng dụng
 - Không gây hiện tượng ăn mòn, độc tính thấp, nguyên liệu thân thiện với môi trường
- HSD** Theo trang 8
- Diện tích** Khoảng 450m²/18.75L



Bảo dưỡng sàn

Sàn nhà được phủ lên bởi các lớp sáp đánh bóng có thể bị mất độ bóng và trầy xước, ngả màu hoặc bị suy yếu. Điều này xảy ra chủ yếu do nguyên nhân cát hoặc bụi từ giày dép. Việc sử dụng các tấm thảm lau chân ở những nơi cửa ra vào và làm sạch hàng ngày là một trong những lời khuyên gợi ý đầu tiên để hạn chế bụi bẩn và duy trì quá trình bảo dưỡng sàn. Tuy nhiên với các loại sàn mới đánh bóng có thể dễ dàng bị hư hại nếu không thường xuyên bảo trì, vệ sinh sàn. Trong một số trường hợp, cần thiết làm sạch triệt để các khu vực bẩn nặng hoặc hư hỏng nặng và phủ lại từ 2 đến 3 lớp phủ bóng.

Hướng dẫn Bảo dưỡng hằng ngày hằng tuần

※ Quy trình

- 1 Đặt biển báo :” Khu vực đang dọn vệ sinh ” tại khu vực cần làm sạch.
- 2 Mặc quần áo, thiết bị bảo vệ
- 3 Lau sạch bụi trên sàn nhà bằng cây lau
- 4 Với các vết bụi bẩn nặng hay đất cát có thể được làm sạch khi sử dụng dung dịch làm sạch bảo dưỡng sàn hàng ngày (All Clean hoặc All Clean Pro). Làm sạch và khô hoàn toàn bề mặt sàn nhà.
A. Pha loãng dung dịch theo như hướng dẫn (Pha loãng dung dịch All Clean theo tỷ lệ 1:20 ~ 1:40 - một phần hóa chất All Clean, 20 ~ 40 phần nước)
B. Dùng chổi lau, cây lau lau đều dung dịch làm sạch đã pha lên trên mặt sàn nhà, cách xa tường 5-10 cm và xa đồ nội thất. Nếu như dung dịch làm sạch tiếp xúc với tường nhà hoặc đồ nội thất, hãy lau sạch bằng khăn ẩm ngay lập tức.
C. Làm sạch bề mặt sàn bằng máy chà sàn được trang bị với một miếng lau (pad) đỏ. Dùng một miếng (pad) màu xanh cho sàn bẩn nặng.
D. Sử dụng máy phun hút hoặc máy chà sàn để loại bỏ các dung dịch còn sót lại trên sàn nhà. Các dung dịch còn sót lại này không được để khô trên sàn nhà.
E. Lau rửa lại khu vực cần làm sạch (khoảng 2-3 lần) bằng nước sạch và lau khô bằng cây lau.
F. Chất trung hòa tính kiềm có thể được sử dụng để tiết kiệm thời gian làm sạch và ngăn ngừa các loại vết bẩn do sáp thừa gây ra.
- 5 Sử dụng một lớp mỏng các loại dung dịch đánh bóng như được chỉ dẫn trong phần công dụng đánh bóng. Đối với những khu vực vết bẩn nặng nên dùng hai lớp sáp trên bề mặt. Mỗi lần dùng một lớp dung dịch thì nên để khô hoàn toàn trước khi áp dụng một lớp dung dịch mới. Thời gian để làm khô là khoảng trong vòng một giờ đồng hồ.
- 6 Ngay sau khi hoàn thành xong quá trình các bước này, cần làm sạch các thiết bị đồ dùng ngay lập tức. Tất cả các loại xô và chậu cần được làm sạch, rửa sạch và để khô hoàn toàn. Các loại khăn, giẻ lau sàn cần được giặt sạch và phơi khô, để tránh xa tường. Ngoài ra các thiết bị khác cũng cần được làm sạch và lưu trữ bảo quản ở nơi phù hợp.

Sản phẩm vệ sinh hằng ngày Daily Care Cleaners

THE ONE VIET NAM Nature . Environment . Human



Chất bảo
dưỡng lau
sàn đa năng
(Thân thiện
môi trường)



All Clean Pro

Đóng gói
Ứng dụng

3.75 L (1 gallon) / 18.75 L (5 gallon)
Lau sạch sàn đa năng và làm sạch đá cẩm thạch (marble). Sử dụng được cho sàn chống tĩnh điện

Đặc tính

- Không gây hư hại màu, không làm giảm độ bóng sáng của sàn nhà, không nguy hiểm
- Trung tính, thân thiện với môi trường
- Đánh bật các vết bẩn trên sàn mà không làm hư hại lớp phủ ngoài của sàn

HDSD

1. Thêm hóa chất All Clean Pro vào máy lau sàn tự động. Pha loãng hóa chất với nước theo tỷ lệ quy định.
- 1:150 cho sàn bẩn nhiều
- 1:200 khi lau sàn hàng ngày
- 1:300 khi lau sàn sáng màu hàng tuần
2. Làm sạch sàn nhà với máy lau sàn tự động
3. Lau sạch lại bằng nước

Diện tích

Khoảng 700m² / 1Ltr

Chất lau sàn
đa năng



All Clean

Đóng gói
Ứng dụng
Đặc tính

3.75 L (1 gallon) / 18.75 L (5 gallon)
Nước lau sạch sàn các loại, đặc biệt hiệu quả đánh bật vết bẩn.
Thích hợp để làm sạch trước khi đánh bóng sàn
Hiệu quả với các bề mặt sàn bị bẩn nặng
Tác động kép: làm sạch và khử trùng

HDSD

1. Pha loãng hóa chất All Clean với nước theo tỷ lệ quy định
- 1:20 ~ 1:60 đối với sàn bẩn nhẹ
- 1:5 ~ 1:10 đối với sàn nhiều vết bẩn nặng
2. Chà lên trên các bề mặt cần được làm sạch bằng các pad đã nhúng hóa chất
3. Có thể sử dụng cây lau sàn hoặc máy lau sàn tự động
4. Làm sạch lại với nước và để khô

Diện tích

Khoảng 350m² / 1Ltr

Chất bảo
dưỡng làm
sạch đồ
gia dụng



Touch Clean Gold

Đóng gói
Ứng dụng
Đặc tính

550ml / 1L / 3.75 L (1 gallon) / 18.75 L (5 gallon)
Làm sạch và bảo dưỡng đồ nội thất, đồ da dụng, bếp gas, đồ đun nấu,..
- Thân thiện với môi trường, không gây dị ứng, không gây hại
- Loại bỏ hiệu quả các vết bẩn cứng đầu và vết bẩn dầu mỡ
- Sử dụng được trên tất cả các loại bề mặt như ti vi, ghế ô tô, tường...

HDSD

1. Pha loãng hóa chất theo tỷ lệ quy định.
Tỷ lệ pha loãng với nước: sử dụng trực tiếp hoặc pha loãng theo tỷ lệ 1:20 với các bề mặt như sơn, vecni, kính, thủy tinh hoặc bề mặt xe ô tô
2. Khi sử dụng trên các thiết bị điện tử, không xịt trực tiếp trên bề mặt thiết bị. Thay vào đó, xịt hóa chất vào khăn sạch và lau bề mặt.
3. Đối với các bề mặt khác, xịt hóa chất lên trên bề mặt, để khoảng 2-3 phút và sau đó lau sạch bằng khăn khô.

Diện tích

Xịt khoảng 7 - 8 lần/m²



Sản phẩm vệ sinh hằng ngày Daily Care Cleaners

THE ONE VIET NAM Nature . Environment . Human



Chất làm
sạch đồ
gia dụng



Touch Clean

Đóng gói
Ứng dụng
Đặc tính

650ml/ 3.75 L (1 gallon) / 18.75 L (5 gallon)
Loại bỏ vết bẩn trên đồ nội thất, đồ gia dụng, thiết bị bếp
- Sử dụng được trong khu vực kín, không thông thoáng
- Hiệu quả loại bỏ các vết bẩn dầu mỡ lâu ngày
- Tan trong nước và không làm mòn bề mặt sau khi sử dụng

HDSĐ

1. Pha loãng hóa chất theo tỷ lệ quy định.
Tỷ lệ pha loãng với nước: sử dụng trực tiếp hoặc pha loãng theo tỷ lệ 1:20 với các bề mặt như sơn, vecni, kính, thủy tinh hoặc bề mặt xe ô tô
2. Khi sử dụng trên các thiết bị điện tử, không xịt trực tiếp trên bề mặt thiết bị. Thay đó, xịt hóa chất vào khăn sạch và lau bề mặt.
3. Đối với các bề mặt khác, xịt hóa chất lên trên bề mặt, để khoảng 2-3 phút và sau đó sạch bằng khăn khô.
Xịt khoảng 7 - 8 lần/m²

vào

lau
Điện tích

Nước rửa
tay cao cấp



Scent Rosy

Đóng gói
Đặc tính

3.75 L (1 gallon) / 18.75 L (5 gallon)
- Làm sạch và giữ ẩm cho da tay
- Tạo bọt mềm
- Dễ dàng rửa sạch, không để lại cảm giác dính
- Thân thiện với môi trường
- Lưu lại hương thơm dịu nhẹ cho da tay

HDSĐ

1. Cho dung dịch nước rửa tay vào bình đựng hoặc chai xịt.
2. Làm ướt tay, cho nước rửa vào lòng bàn tay, xoa nhẹ cho đến khi tạo bọt
3. Rửa sạch kỹ lại tay bằng nước sạch
4. Sử dụng khăn giấy để lau khô tay

Nước rửa
tay hương
thơm dịu
nhẹ



Green Savon

Đóng gói
Đặc tính

3.75 L (1 gallon) / 18.75 L (5 gallon)
- Làm sạch và giữ ẩm cho da tay
- Tạo bọt mềm
- Dễ dàng rửa sạch, không để lại cảm giác dính
- Thân thiện với môi trường
- Lưu lại hương thơm dịu nhẹ cho da tay

HDSĐ

1. Cho dung dịch nước rửa tay vào bình đựng hoặc chai xịt.
2. Làm ướt tay, cho nước rửa vào lòng bàn tay, xoa nhẹ cho đến khi tạo bọt
3. Rửa sạch kỹ lại tay bằng nước sạch
4. Sử dụng khăn giấy để lau khô tay



Chất tẩy rửa vệ sinh đa năng - Thân thiện môi trường



Go Star Prime

Đóng gói
Ứng dụng

3.75 L (1 gallon) / 18.75 L (5 gallon)
Dùng để vệ sinh chung các khu vực và loại bỏ các vết gỉ sét trong phòng tắm, buồng tắm, chậu rửa tay, bệ toilet,...

Đặc tính

- Thân thiện môi trường
- Dung dịch nước lỏng giúp tăng tối đa hiệu quả tẩy rửa
- Tác dụng nhanh với các loại cặn bẩn trong phòng tắm
- Dễ dàng rửa sạch với nước
- Ít độc hại, thân thiện với môi trường

HSDS

1. Đối với các vết bẩn lâu ngày, vết gỉ sét trong phòng vệ sinh, phòng tắm, chậu rửa, bồn vệ sinh...:
 - A. Phun, xịt hóa chất lên bề mặt cần làm sạch
 - B. Để tối đa 10 phút để hóa chất hòa tan hết vết bẩn
 - C. Chà bằng bàn chải và rửa sạch với nước.
2. Đối với các vết bẩn nhẹ:
 - A. Phun, xịt hóa chất lên bề mặt cần làm sạch
 - B. Chà bằng bàn chải và rửa sạch sàn bề mặt với nước.
3. Để làm sạch sàn phòng tắm, bồn tắm, kính:
 - A. Nhỏ một vài giọt hóa chất vào một miếng khăn khô hoặc miếng xốp.
 - B. Chà nhẹ nhàng lên trên bề mặt .
 - C. Rửa sạch với nước

Liều lượng
Lưu ý

Khoảng 10ml/bồn Toilet
Lắc đều hóa chất trước khi sử dụng

Chất tẩy rửa vệ sinh Toilet



Go Star

Đóng gói
Ứng dụng

1L / 18.75 L (5 gallon)
Vệ sinh chung các khu vực và loại bỏ các vết bẩn, vết gỉ sét trong phòng tắm, buồng tắm, chậu rửa tay, bệ toilet,...

Đặc tính

- Tác dụng diệt nấm, khử mùi hôi
- Có chứa Axit Hydrochloric
- Loại bỏ dầu mỡ hiệu quả

HSDS

1. Phun, xịt hóa chất vào bề mặt cần làm sạch (toilet, sàn gạch hoặc các nơi bị gỉ sét)
2. Chà nhẹ bằng bàn chải
3. Rửa sạch lại với nước

Liều lượng
Lưu ý

Khoảng 10ml/bồn Toilet
Lắc đều hóa chất trước khi sử dụng.

Nước lau kính



Clean Glass

Đóng gói
Ứng dụng

620ml/3.75L (1 gallon) / 18.75 L (5 gallon)
Dùng để làm sạch kính, gương, đồ nội thất bằng kim loại, màn hình ti vi...

Đặc tính

- Không để lại dư lượng hóa chất sau khi làm sạch
- Ngăn chặn sự tái bám dính bụi, bảo vệ bề mặt chống lại vết vân tay
- Dễ dàng sử dụng

HSDS

1. Phun, xịt hóa chất trực tiếp vào bề mặt cần làm sạch
2. Chà nhẹ bề mặt bằng một miếng khăn khô hoặc bọt biển
3. Đánh bóng, lau sạch bằng một miếng vải khô

Liều lượng

Xịt khoảng 7 -8 lần / m²

Chất tẩy rửa chuyên biệt Special Purpose Cleaners

THE ONE VIET NAM Nature . Environment . Human



Chất tẩy rửa dầu mỡ



Super Clean Up

- Đóng gói** 18.75 L (5 gallon)
- Ứng dụng** Đánh bật, tẩy rửa các vết bẩn dầu mỡ, đặc biệt là dầu mỡ công nghiệp, làm sạch đa năng trên mọi loại bề mặt.
- Đặc tính**
- Thân thiện với môi trường
 - Hiệu quả tẩy rửa cao với các vết dầu mỡ và các tạp chất khác
 - Thẩm thấu mạnh mẽ, loại bỏ hiệu quả các vết dầu mỡ cặn bẩn trong công nghiệp
 - Không để lại dư lượng hóa chất sau khi sử dụng
- HDSD**
- Pha loãng hóa chất với nước theo tỷ lệ quy định
Tỷ lệ: 1:4 ~ 1:10 tùy theo độ bẩn
1. Phun hóa chất pha loãng trực tiếp lên khu vực cần được làm sạch
 2. Chà sát bề mặt cần làm sạch bằng bàn chải hoặc bộ dụng cụ lau chùi
 3. Rửa sạch lại bằng nước sạch

Chất tẩy dầu mỡ công nghiệp cực mạnh



Super Clean Up Power

- Đóng gói** 18.75 L (5 gallon)
- Ứng dụng** Đánh bật, tẩy rửa triệt để các vết bẩn dầu mỡ, vết khói than, đặc biệt là dầu mỡ công nghiệp, làm sạch đa năng trên mọi loại bề mặt như sàn nhà máy, bãi đỗ xe, máy móc, công cụ...
- Đặc tính**
- Loại bỏ các vết bẩn từ dầu, mỡ một cách dễ dàng
 - Hiệu quả cao khi loại bỏ các vết dầu trên sàn nhà máy, bãi đỗ xe
 - Loại bỏ các vết bẩn do đốt than carbon hay do ám khói trên sàn hoặc tường
 - Có tác dụng chống ăn mòn
- HDSD**
1. Pha loãng hóa chất với nước theo tỷ lệ quy định
 - Đối với vết bẩn nặng: pha loãng với nước theo tỷ lệ 1:5 (sử dụng máy chà sàn với PAD đỏ hoặc xanh da trời)
 - Đối với vết bẩn thông thường: pha loãng với nước theo tỷ lệ 1:15 (đánh bằng tay bằng miếng bọt biển)
 - Đối với vết bẩn nhẹ: pha loãng với nước theo tỷ lệ 1:60 (đánh bằng tay bằng miếng bọt biển)
2. Phun hóa chất pha loãng trực tiếp lên khu vực cần được làm sạch
 3. Chà sát bề mặt cần làm sạch bằng bàn chải hoặc bộ dụng cụ lau chùi
 4. Rửa sạch lại bằng nước sạch

Chất khử mùi kháng khuẩn



Reek Clear

- Đóng gói** 1L/3.75 L (1 gallon)
- Ứng dụng** Loại bỏ, khử mùi hôi khó chịu, diệt trừ vi khuẩn ở những khu vực bẩn cần làm sạch
- Đặc tính**
- Hiệu quả tuyệt vời khi khử mùi khó chịu ở những khu vực không khí không được lưu thông.
 - Loại bỏ mùi hôi bằng cách xâm nhập trực tiếp nguồn gốc gây mùi
 - Dễ dàng sử dụng
 - Có tác dụng diệt khuẩn
- HDSD**
- Xịt trực tiếp vào khu vực cần làm sạch, làm thơm. Xịt cách các bề mặt khoảng 15 - 20cm. Để khử mùi trong không khí, xịt tại trung tâm của phòng. Có thể xịt lên quần áo hoặc chăn màn để khử mùi.
- Liều lượng** Xịt khoảng 7-8 lần/m²



Chất tẩy rửa chuyên biệt Special Purpose Cleaners

THE ONE VIETNAM Nature . Environment . Human



Chất làm sạch đánh bóng đồ kim loại



Metal Clean Gold

- Đóng gói** 3.75 L (1 gallon)/ 18.75L (5 gallon)
- Ứng dụng** Để làm sạch và đánh bóng bề mặt kim loại, làm sạch bề mặt kim loại bằng inox, nhôm.
- Đặc tính**
- Làm sạch, đánh bóng bề mặt kim loại
 - Phục hồi kim loại bị đổi màu về tình trạng ban đầu
 - Bảo vệ bề mặt kim loại khỏi các ma sát vật lý và tác động hóa học
- HDSD**
1. Lắc đều trước khi sử dụng
 2. Xịt hóa chất lên bề mặt kim loại
 3. Dùng khăn vải ẩm lau nhẹ nhàng ở khu vực cần làm sạch
 4. Lau sạch lại bằng vải khô
- Liều lượng** Xịt khoảng 7-8 lần/m²
- Lưu ý** Không sử dụng trên các bề mặt dễ bị đổi màu, hư hỏng, bề mặt bằng đồng thau, gương và các bề mặt tráng gương.

Chất tẩy làm sạch đồng



Ricopare

- Đóng gói** 550 ml / 3.75L (1 gallon)
- Ứng dụng** Loại bỏ hiệu quả ngay tức thì các vết gỉ sắt trên đồng và đồng thau. Có thể ứng dụng cả trong ngành kim loại nặng.
- Đặc tính**
- Làm sạch, đánh bóng nhanh chóng bề mặt kim loại đồng và đồng thau
 - Phục hồi kim loại bị đổi màu về tình trạng ban đầu
 - Bảo vệ bề mặt kim loại khỏi các ma sát vật lý và tác động hóa học
- HDSD**
1. Xịt hóa chất lên bề mặt kim loại
 2. Chà nhẹ trên bề mặt kim loại bằng khăn hoặc bàn chải
 3. Lau sạch lại bằng vải hoặc khăn sạch, khô và ít sợi
- Chú ý:** Hóa chất Metal Clean Gold được gợi ý sử dụng như là một bước cuối cùng để ngăn chặn sự đổi màu trên bề mặt.

Hóa chất giặt thảm Carpet Cleaners

THE ONE VIET NAM Nature . Environment . Human



Định nghĩa của Thảm

Theo nghĩa rộng nhất, “thảm” là một thuật ngữ thường được sử dụng cho một tấm phủ sàn làm từ sợi dệt hoặc sợi vải bông. Nó thường được khâu lại với nhau và đóng/ đặt trên sàn, đó cũng là điểm phân biệt chính giữa một tấm thảm hoặc thảm. Thảm thường được làm từ len, bông, sợi gai.

※ Làm sạch thảm

Thảm sàn nhà cần được chăm sóc và bảo dưỡng thường xuyên. Bụi bẩn và có thể dễ dàng thâm nhập vào trong tấm thảm, làm đổi màu và hư hại cho thảm. Nó cũng có thể trở thành một nguyên nhân gây dị ứng khi bị thức ăn dính hay đổ lên, gây đau mắt, viêm da và thậm chí cả các bệnh hô hấp. Vì vậy, việc làm sạch thảm là cần thiết để ngăn ngừa các bệnh gây hại và kéo dài tuổi thọ của thảm.

Quy trình làm sạch thảm như sau:

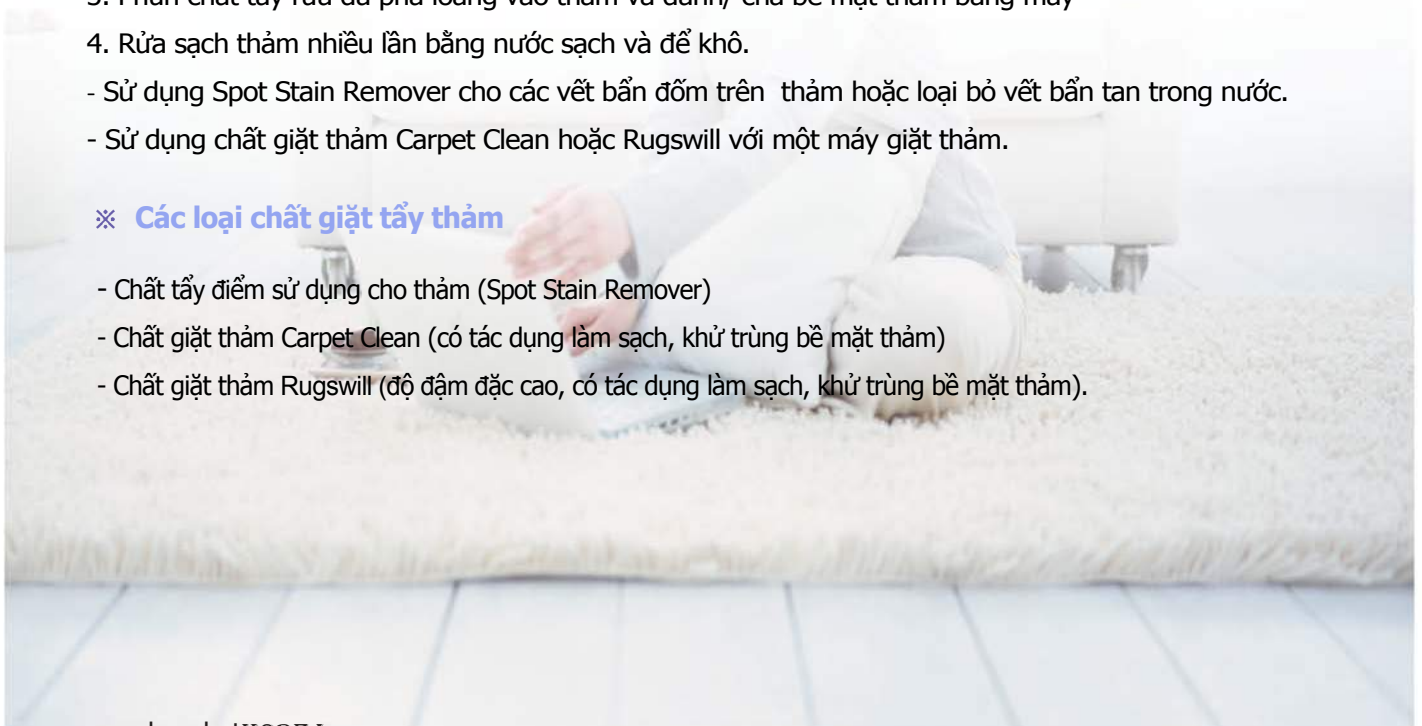
01. Hút bụi: Loại bỏ bụi bẩn hạt, đặc biệt là trong các khu vực nhiều người qua lại
02. Làm sạch thảm: Sử dụng chất tẩy rửa để loại bỏ các đốm bẩn, vết bẩn, bọt ve (nếu có) trên thảm
03. Tiệt trùng nhiệt độ cao: Loại bỏ vi khuẩn và bọt ve ở nhiệt độ cao
04. Rửa sạch: Loại bỏ dư lượng của chất tẩy rửa trên thảm

※ HDSĐ Hóa chất giặt thảm (carpet shampooing)

1. Sử dụng thiết bị quay/ chà tốc độ thấp được trang bị với một bàn chải mềm. Đảm bảo rằng bề mặt thảm không được bị khô trong quá trình giặt.
2. Pha loãng chất tẩy rửa tùy thuộc vào mức độ bẩn của thảm:
 - Đối với các vết bẩn nặng và các khu vực bị bẩn nhiều, pha loãng theo tỷ lệ 1: 10 ~ 1: 20
 - Đối với các vết bẩn nhẹ, pha loãng theo tỷ lệ 1: 20 ~ 1: 40
3. Phun chất tẩy rửa đã pha loãng vào thảm và đánh/ chà bề mặt thảm bằng máy
4. Rửa sạch thảm nhiều lần bằng nước sạch và để khô.
 - Sử dụng Spot Stain Remover cho các vết bẩn đốm trên thảm hoặc loại bỏ vết bẩn tan trong nước.
 - Sử dụng chất giặt thảm Carpet Clean hoặc Rugswill với một máy giặt thảm.

※ Các loại chất giặt tẩy thảm

- Chất tẩy điểm sử dụng cho thảm (Spot Stain Remover)
- Chất giặt thảm Carpet Clean (có tác dụng làm sạch, khử trùng bề mặt thảm)
- Chất giặt thảm Rugswill (độ đậm đặc cao, có tác dụng làm sạch, khử trùng bề mặt thảm).





Hóa chất giặt thảm Carpet Cleaners

THE ONE VIET NAM Nature . Environment . Human



Chất tẩy
điểm dành
cho thảm



Spot Stain Remover

- Đóng gói** 3.75 L (1 gallon)
- Ứng dụng** Dùng để làm mờ, làm sạch các vết bẩn. Sử dụng được trên các loại sợi ni và thổ cẩm, bọc đệm, bọc ghế sofa.
- Đặc tính**
- Dễ dàng loại bỏ các loại vết bẩn, vết đốm đen mà không làm hại bề mặt thảm, nệm, ghế sofa.
 - Dễ dàng sử dụng
 - Không gây kích ứng
- HSDS**
1. Có thể pha loãng hoặc không pha loãng
 2. Phun dung dịch trực tiếp lên khu vực vết bẩn.
 3. Chà xát nhẹ nhàng bằng khăn.

Chất giặt thảm
cao cấp



Rugswill

- Đóng gói** 18.75 L (5 gallon)
- Ứng dụng** Làm sạch bề mặt thảm, nệm, ghế sofa. Ứng dụng được trong gia đình, khách sạn, rạp hát, rạp chiếu phim...
- Đặc tính**
- Có chứa các hoạt chất bảo vệ bề mặt thảm
 - Tạo bọt ít, khô nhanh, khử mùi và khử trùng hiệu quả
 - Ngăn ngừa các vết bẩn bám dính lại bề mặt trong quá trình làm sạch
 - Đa năng, dễ dàng sử dụng
- HSDS**
1. Pha loãng hóa chất Rugswill với nước theo tỷ lệ quy định
 - Tỷ lệ pha loãng với nước: 1:10 ~ 1:20 tùy độ bẩn
 2. Xịt trực tiếp hóa chất đã pha lên trên bề mặt cần làm sạch
 3. Chà nhẹ nhàng bằng một miếng pad cotton và loại bỏ các vết bẩn ngay lập tức
 4. Hút các chất cặn và hóa chất thừa dư bằng máy hút bụi khô và ẩm, sau đó để khô.

Chất giặt thảm



Carpet Clean

- Đóng gói** 18.75 L (5 gallon)
- Ứng dụng** Làm sạch bề mặt thảm, nệm, ghế sofa. Ứng dụng được trong gia đình, khách sạn, rạp hát, rạp chiếu phim...
- Đặc tính**
- Giữ nguyên kết cấu của thảm, bề mặt ghế sofa
 - Ngăn ngừa các vết bẩn bám dính lại bề mặt trong quá trình làm sạch
 - Chứa thành phần non - ion thẩm thấu sâu vào bề mặt giúp đánh tan hiệu quả các vết bẩn khác nhau.
 - Không để lại cặn hoặc cảm giác bám dính khó chịu
- HSDS**
1. Pha loãng hóa chất Carpet Clean với nước theo tỷ lệ quy định
 - Tỷ lệ pha loãng: 1:10 ~ 1:20 tùy độ bẩn
 2. Xịt trực tiếp hóa chất đã pha lên trên bề mặt cần làm sạch
 3. Chà nhẹ nhàng bằng một miếng pad cotton với các khu vực bẩn nặng, sử dụng với bàn chải mềm để chà lên thảm.
 4. Hút các chất cặn và hóa chất thừa dư bằng máy hút bụi khô và ẩm, sau đó để khô.



Hệ thống máy rửa bát tự động Automatic Dish Washing System

THE ONE VIET NAM Nature . Environment . Human

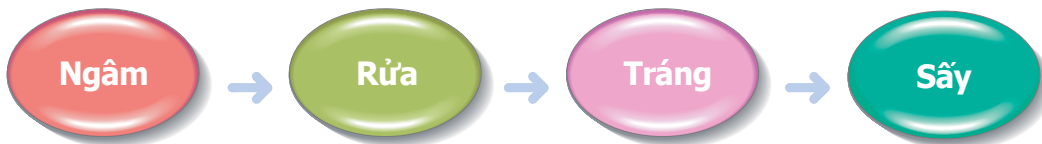


Cơ chế hoạt động của máy rửa bát

Cơ chế hoạt động của máy rửa bát gồm các bước sau đây:

1. Rửa ở nhiệt độ nước 60 ~ 65 ° c
2. Tráng ở nhiệt độ nước 95 ~ 100 ° c
3. Sấy khô.

Điểm quan trọng nhất của một chu trình rửa sạch thành công là việc kiểm tra mật độ chất tẩy rửa đảm bảo phù hợp với các thông số vận hành và điều kiện rửa của máy rửa bát. Một thiết bị cung cấp chất tẩy rửa thích hợp đảm bảo chính xác định lượng của chất tẩy rửa được cung cấp trong mỗi chu kỳ. Điều này giúp duy trì điều kiện tối ưu của máy rửa chén và ngăn ngừa lãng phí.



Các loại Hóa chất nhà bếp

Chất rửa

- ▶ Pro Clean
- ▶ Pro Clean SD

Chất trợ tráng

- ▶ Pro Rinse
- ▶ Acidity Rinse

Chất ngâm đánh tẩy

- ▶ K Bright Ace
- ▶ Pan Cleaner Ace

Chất tẩy dầu mỡ, cặn bẩn

- ▶ Scale Off
- ▶ Floor Cleaner

Chất tẩy rửa chuyên biệt

- ▶ Oven Cleaner



Hóa chất khu vực bếp Kitchen Care Cleaners

THE ONE VIET NAM Nature . Environment . Human



Nước rửa chén bát dùng cho máy



Pro Clean SD

Đóng gói

18.75 L (5 gallon)

Ứng dụng

Hóa chất rửa chén, bát đĩa dùng cho máy rửa bát công nghiệp

Đặc tính

- Không chứa Photphat, thân thiện với môi trường
- Giúp tẩy rửa, làm sạch, làm bóng bát đĩa
- Hiệu quả đối với các vết bẩn cứng đầu có gốc carbonhydrat
- Ngăn ngừa các vết bẩn, mảng bám trên bát đĩa
- Tiết trùng hiệu quả

HSDS

1. Cho một lượng nhỏ hóa chất Pro Clean SD vào ngăn, khay đựng hóa chất của máy, hoặc sử dụng qua bơm định lượng hóa chất cho máy rửa bát.

2. Pha loãng theo tỷ lệ quy định

Tỷ lệ pha loãng với nước: 1:300 ~ 1:1000

Nước trợ trắng chén bát dùng cho máy



Acidity Rinse

Đóng gói

18.75 L (5 gallon)

Ứng dụng

Trắng và làm khô bát đĩa dùng cho máy rửa bát công nghiệp. Thích hợp cho môi trường có hàm lượng nước cứng cao, ví dụ khu vực nhiệt đới.

Đặc tính

- Rửa sạch, khử trùng, làm khô bề mặt bằng cách giảm thiểu sức căng bề mặt
- Rửa sạch các tồn dư của chất rửa trên bề mặt bát đĩa
- Hiệu quả ngăn ngừa nhiễm khuẩn cao
- Sản phẩm có tính axit nhẹ giúp loại bỏ hoàn toàn các vết bẩn
- Tác dụng tuyệt vời trong việc loại bỏ vết bẩn, mảng bám trên bề mặt đồ dùng và máy rửa bát

HSDS

1. Để tẩy rửa vệ sinh mảng bám trong máy rửa bát:

- Tháo vòi phun trắng rửa trên máy rửa bát

- Làm sạch trước với hóa chất Scale Off, sau đó sử dụng Acidity Rinse theo tỷ lệ quy định.

2. Để trắng và làm khô bát đĩa:

- Đặc biệt nên sử dụng Acidity Rinse khi độ cứng của nước trên 250 hoặc khi sử dụng nước ngầm/nước giếng khoan để rửa.

- Cho một lượng nhỏ hóa chất theo tỷ lệ quy định vào ngăn, khay đựng hóa chất của máy, hoặc sử dụng qua bơm định lượng hóa chất cho máy rửa bát.

Tỷ lệ pha loãng với nước: 1:1000 ~ 1:2000

Nước trợ trắng chén bát dùng cho máy



Pro Rinse S

Đóng gói

18.75 L (5 gallon)

Ứng dụng

Trắng và làm khô bát đĩa dùng cho máy rửa bát công nghiệp

Đặc tính

- Hiệu quả trắng cao
- Rửa sạch, khử trùng và làm khô các loại bát đĩa bằng cách giảm thiểu sức căng bề mặt.
- Rửa sạch các tồn dư của chất rửa trên bề mặt bát đĩa

HSDS

1. Cho một lượng nhỏ hóa chất Pro Rinse S vào ngăn, khay đựng hóa chất của máy, hoặc sử dụng qua bơm định lượng hóa chất cho máy rửa bát

2. Pha loãng theo tỷ lệ quy định

Tỷ lệ pha loãng với nước: 1:300 ~ 1:1000



Hóa chất khu vực bếp Kitchen Care Cleaners

THE ONE VIET NAM Nature . Environment . Human



Nước ngâm tẩy dầu mỡ



K- Bright Ace

Đóng gói
Ứng dụng

20 kg
Dùng để ngâm bát đĩa để loại bỏ vết bẩn dầu mỡ, chất béo, đồ ăn chứa carbohydrat và protein.

Đặc tính

- Hóa chất ngâm có chứa gốc kiềm
- Hiệu quả trong việc loại bỏ chất tạo màu, tinh bột và protein
- Hiệu quả trong việc bảo vệ bát đĩa và máy rửa bát do sản phẩm có chứa chất chống ăn mòn.
- Giúp ngăn ngừa sự tái bám dính vết bẩn trên bề mặt trong khi rửa

HDSD

1. Đổ nước ấm vào bồn rửa (Khoảng 60 độ)
2. Đổ 2 - 3 chén hóa chất K-Bright vào nước và để hòa tan hoàn toàn.
3. Ngâm đồ bát đĩa đã tráng qua trong khoảng 1-2 giờ
4. Rửa sạch lại đồ bát đĩa bằng tay hoặc máy rửa bát

Chất tẩy rửa dụng cụ nướng



Pan Cleaner Ace

Đóng gói
Ứng dụng

18.75 L (5 gallon)
Đánh bật loại bỏ các loại vết bẩn từ dầu mỡ, thức ăn trên dụng cụ đồ nướng, sàn nhà bếp, máy hút mùi, chảo nấu, đồ bếp,...

Đặc tính

- Có tính linh hoạt cao, có thể sử dụng cho đồ gốm sứ, khay thức ăn, vỉ nướng bằng thép không gỉ, tường bếp.
- Hiệu quả trong việc loại bỏ vết bẩn do dầu mỡ, thức ăn cháy sém
- Duy trì độ bóng lâu dài của bề mặt dụng cụ
- Bảo vệ bề mặt đồ kim loại

HDSD

1. Đối với việc vệ sinh chung:
 - A. Sử dụng hóa chất không pha loãng để làm sạch bề mặt
 - B. Rửa sạch lại với nước
2. Sử dụng như chất ngâm tẩy:
 - A. Pha loãng với nước ấm theo tỷ lệ 5:1
 - B. Ngâm đồ bẩn trong 1~2 giờ
 - C. Sử dụng dụng cụ cọ rửa để rửa sạch bề mặt cần làm sạch
 - D. Tráng lại với nước bằng tay hoặc bằng máy rửa bát
3. Sử dụng để làm sạch dụng cụ nướng, khay, vỉ nướng:
 - A. Pha loãng hóa chất với nước theo tỷ lệ 1:10
 - B. Đổ hóa chất đã pha loãng vào nồi thép không gỉ
 - C. Luộc dụng cụ cần làm sạch bằng cách đun sôi trong ~ 20 phút
 - D. Để ngâm thêm dụng cụ cần làm sạch trong nồi trong ~ 10 phút
 - E. Chuyển dụng cụ cần làm sạch vào nước lạnh hoặc nước ấm ~ 40 độ C
 - F. Dùng dụng cụ chà rửa lại bằng tay hoặc bằng máy rửa bát.

Chú ý: Đảm bảo các khay, dụng cụ cần làm sạch không bị khô khi chuyển từ nồi sang nước lạnh

Chất tẩy cặn bám vô cơ



Scale Off

Đóng gói
Ứng dụng

18.75 L (5 gallon)
Đánh bật các vết lắng cặn canxi, chất kết tủa ở các chi tiết bộ phận bên trong máy giặt, máy rửa bát.

Đặc tính

- Loại bỏ ngay lập tức các chất kết tủa vô cơ bám dính trên bề mặt cần làm sạch
- Dễ dàng loại bỏ các loại kết tủa gỉ sét và cặn vôi

HDSD

1. Để loại bỏ các loại kết tủa cặn bã bên trong máy giặt, máy rửa bát:
 - A. Đổ nước sạch tới miệng của máy giặt, máy rửa bát
 - B. Xả 8 ~ 10 lít nước từ máy giặt.
 - C. Đổ hóa chất Scale Off vào máy
 - D. Cho chạy máy trong khoảng 10 ~ 20 phút tùy thuộc vào mức độ bẩn của máy.
 - E. Tắt máy và xả sạch hoàn toàn nước.
 - F. Đổ nước sạch vào máy giặt và cho chạy khoảng 2 ~ 3 phút.
 - G. Xả sạch nước hoàn toàn và sử dụng máy như bình thường.
2. Để loại bỏ các vết bẩn chung:
 - A. Dùng lượng hóa chất chưa pha loãng Scale Off
 - B. Đổ hóa chất lên bề mặt cần làm sạch, để hóa chất thâm nhập trong khoảng 1-2 phút.
 - C. Sử dụng bộ dụng cụ lau chùi để cọ rửa
 - D. Rửa sạch lại với nước.

Chú ý: Khi tiếp xúc luôn đeo găng tay hoặc đồ bảo hộ thích hợp để bảo vệ an toàn. Tránh tiếp xúc với da hoặc mắt. Nếu để bị tiếp xúc hãy rửa sạch với nước và đến ngay cơ sở y tế để điều trị.



Hóa chất khu vực bếp Kitchen Care Cleaners

THE ONE VIET NAM Nature . Environment . Human



Nước lau
sàn nhà
bếp



Floor Cleaner

- Đóng gói** 18.75 L (5 gallon)
- Ứng dụng** Dùng để làm sạch và khử trùng sàn nhà bếp và tường bếp
- Đặc tính**
- Loại bỏ hoàn toàn các vết bẩn cứng đầu và lâu ngày trên sàn và tường nhà bếp
 - Diệt sạch vi khuẩn và nấm mốc
 - Tác dụng chống trơn trượt
- HDSD**
1. Pha loãng hóa chất Floor Cleaner với nước theo tỷ lệ quy định
 - Tỷ lệ pha loãng với nước: 1:4 ~ 1:10 (tùy theo độ bẩn). Với vết bẩn cứng đầu, pha loãng theo tỷ lệ 1:1.
 2. Dùng liều lượng hóa chất đã pha loãng trên khu vực sàn cần làm sạch
 3. Để khoảng 10 phút
 4. Dùng bàn chải hoặc bộ dụng cụ lau chùi chà nhẹ trên bề mặt sàn
 5. Lau sạch lại với nước
- Chú ý:** Khi tiếp xúc luôn đeo gang tay hoặc đồ bảo hộ thích hợp để bảo vệ an toàn. Tránh tiếp xúc với da hoặc mắt. Nếu để bị tiếp xúc hãy rửa sạch với nước và đến ngay cơ sở y tế để điều trị.

Chất tẩy rửa
vệ sinh dụng
cụ nhà bếp



Oven Cleaner

- Đóng gói** 3.75 L (1 gallon) / 18.75 L (5 gallon)
- Ứng dụng** Đánh bật loại bỏ các loại vết bẩn từ dầu mỡ trên sàn nhà bếp, máy hút mùi, chảo nấu, đồ bếp,...
- Đặc tính**
- Chứa các thành phần hoạt động bề mặt mạnh mẽ, đánh bật nhanh chóng các loại vết bẩn dầu mỡ
 - Tác động mạnh đến các vết bẩn chứa carbon
- HDSD**
1. Dùng hóa chất Oven Cleaner trên khu vực cần được làm sạch
 2. Để hóa chất thẩm thấu trong 5 phút
 3. Nhẹ nhàng chà trên bề mặt cần làm sạch bằng bàn chải/ bộ dụng cụ lau chùi tẩy rửa
 4. Rửa sạch lại với nước
- Chú ý:** Khi tiếp xúc luôn đeo găng tay hoặc đồ bảo hộ thích hợp để bảo vệ an toàn. Tránh tiếp xúc với da hoặc mắt. Nếu để bị tiếp xúc hãy rửa sạch với nước và đến ngay cơ sở y tế để điều trị.



Hóa chất giặt là Laundry Chemical

THE ONE VIET NAM Nature . Environment . Human



Chất kiềm hóa



Sunpol Centrium C

- Đóng gói** 25Kg/ Thùng
- Ứng dụng** Sử dụng trong giặt là đồ bệnh viện, khách sạn và các đồ khác
- Đặc tính**
- Hỗ trợ tách chất bẩn và loại bỏ chúng khỏi vải một cách dễ dàng
 - Có chức năng điều hòa nước
 - Thân thiện với môi trường
- HSDS**
1. Sử dụng bơm định lượng hóa chất tự động để cấp hóa chất
Lượng dùng: 3-10ml/kg vải khô
 2. Tùy thuộc vào loại vải và độ bẩn để điều chỉnh lượng sử dụng cho phù hợp
 3. Dễ dàng khi thay thế thùng hóa chất

Chất xả làm mềm vải



Sunpol Softener

- Đóng gói** 21Kg/ Thùng
- Ứng dụng** Làm mềm vải, chống tĩnh điện
- Đặc tính**
- Bao gồm chất làm mềm chất lượng cao, có chứa thành phần chống tĩnh điện
 - Làm mềm sợi vải
- HSDS**
1. Sử dụng bơm định lượng hóa chất hoặc cốc đong hóa chất để cấp hóa chất
Lượng dùng: 1 - 3ml/kg vải khô
 2. Tùy thuộc từng loại vải để điều chỉnh lượng sử dụng cho phù hợp
 3. Dễ dàng khi thay thế thùng hóa chất

Chất tẩy trắng gốc OXY dạng lỏng



Sunpol Super Oxy

- Đóng gói** 20Kg - 30Kg/ Thùng
- Ứng dụng** Sử dụng để tẩy trắng vải
- Đặc tính**
- Làm vải trắng trắng hơn, vải màu sáng hơn
 - Có hiệu quả kháng khuẩn và diệt trùng
 - Hiệu quả hơn khi sử dụng với nước có nhiệt độ cao
- HSDS**
1. Sử dụng bơm định lượng hóa chất tự động để cấp hóa chất
Lượng dùng: 2 - 6+ ml/kg vải khô
 2. Tùy thuộc vào loại vải và độ bẩn để điều chỉnh lượng sử dụng cho phù hợp
 3. Dễ dàng khi thay thế thùng hóa chất.



Hóa chất giặt là Laundry Chemical

THE ONE VIET NAM Nature . Environment . Human



Chất tẩy trắng
gốc Clor dạng
lỏng



Sunpol Super Chlorine

- Đóng gói** 23 Kg/ Thùng
- Ứng dụng** Sử dụng để tẩy trắng đồ vải như ga giường, khăn trải bàn, quần áo bệnh nhân...
- Đặc tính**
- Đặc biệt hiệu quả cho việc giặt tẩy đồ trắng
 - Có tác dụng khử trùng
 - Có tác dụng tẩy trắng mạnh mẽ và hạn chế việc làm hư hại sợi vải
 - Hiệu quả với môi trường nước nóng và lạnh
- HSDS**
1. Sử dụng bơm định lượng hóa chất tự động để cấp hóa chất
- Lượng dùng: 2 - 10 ml/kg vải khô
2. Tùy thuộc vào loại vải và độ bẩn để điều chỉnh lượng sử dụng cho phù hợp
 3. Dễ dàng khi thay thế thùng hóa chất

Chất giặt chính



Sunpol Centrium D

- Đóng gói** 21 Kg/ Thùng
- Ứng dụng** Sử dụng như chất làm sạch chính trong việc giặt là đồ vải...
- Đặc tính**
- Dễ dàng loại bỏ bụi bẩn
 - Dễ dàng hấp thụ nước nhờ chất hoạt động bề mặt giúp giảm sức căng bề mặt vải
 - Ngăn các chất bẩn xâm nhập trở lại trong quá trình giặt
 - Có chứa hoạt chất làm trắng giúp vải được trắng sáng
- HSDS**
1. Sử dụng bơm định lượng hóa chất tự động để cấp hóa chất
- Lượng dùng: 2 - 4 ml/kg vải khô
2. Tùy thuộc vào loại vải và độ bẩn để điều chỉnh lượng sử dụng cho phù hợp
 3. Dễ dàng khi thay thế thùng hóa chất

Chất tẩy
dầu mỡ



Sunpol Pre Wash

- Đóng gói** 21 Kg/ Thùng
- Ứng dụng** Loại bỏ mỡ có nguồn gốc động thực vật trên vải, loại bỏ các chất bẩn đặc trưng trong nhà bếp
- Đặc tính**
- Chất tẩy rửa trung tính
 - Là hoạt chất sử dụng trong quá trình giặt chính
 - Loại bỏ mỡ có nguồn gốc động thực vật trong khăn bàn, khăn ăn, tạp dề...
 - Hiệu quả với môi trường nước nóng và lạnh
- HSDS**
1. Sử dụng bơm định lượng hóa chất tự động để cấp hóa chất
- Lượng dùng: 0.5 - 2 ml/kg vải khô
2. Tùy thuộc vào loại vải và độ bẩn để điều chỉnh lượng sử dụng cho phù hợp
 3. Dễ dàng khi thay thế thùng hóa chất



Hóa chất giặt là Laundry Chemical

THE ONE VIET NAM Nature . Environment . Human



Chất tẩy
dầu mỡ
đặc biệt



Sunpol Water Clean

- Đóng gói** 23 Kg/ Thùng
- Ứng dụng** Loại bỏ dầu mỡ trên vải, đặc biệt hiệu quả với những khu vực sử dụng nguồn nước ngầm, nước có hàm lượng nước cứng cao.
- Đặc tính**
- Đặc biệt hiệu quả cho các nhà giặt sử dụng nguồn nước ngầm, nước giếng khoan
 - Hiệu quả tuyệt vời khi giặt bằng nước có hàm lượng nước cứng cao, nước chứa nhiều thành phần như sắt, canxi, magie, vôi
 - Dễ dàng lấy đi các hạt khoáng sản không cần thiết
 - Hiệu quả với môi trường nước nóng và lạnh
- HSDS**
1. Sử dụng bơm định lượng hóa chất tự động để cấp hóa chất
- Lượng dùng: 0.5 - 2 ml/kg vải khô
2. Tùy thuộc vào loại vải và độ bẩn để điều chỉnh lượng sử dụng cho phù hợp
 3. Dễ dàng khi thay thế thùng hóa chất

Chất tẩy trắng
gốc Clor
dạng bột



Sunpol Chlorine Powder

- Đóng gói** 20 Kg/ Thùng
- Ứng dụng** Làm trắng vải trắng sử dụng trong bệnh viện, khách sạn...
- Đặc tính**
- Dễ dàng loại bỏ các chất bẩn trên vải trắng
 - Dạng bột tẩy gốc Clor
- HSDS**
- Sử dụng cốc đong hóa chất để cấp hóa chất
- Lượng dùng: 2 - 5 g/kg vải khô
- Tùy thuộc từng loại vải và độ bẩn để điều chỉnh lượng sử dụng cho phù hợp

Chất tẩy trắng
gốc Oxy
dạng bột



Sunpol Maxium Oxy

- Đóng gói** 20 Kg/ Thùng
- Ứng dụng** Làm trắng vải
- Đặc tính**
- Hiệu quả kháng khuẩn và làm trắng tuyệt vời nhờ chứa các thành phần enzym
 - Làm vải trắng trắng hơn, vải màu sáng hơn
- HSDS**
- Sử dụng cốc đong hóa chất để cấp hóa chất
- Lượng dùng: 2 - 5 g/kg vải khô
- Tùy thuộc từng loại vải và độ bẩn để điều chỉnh lượng sử dụng cho phù hợp



Hóa chất giặt là Laundry Chemical

THE ONE VIET NAM Nature . Environment . Human



Chất giặt trung tính



Sunpol Centrium D Plus

Đóng gói 15 L/ Thùng

Ứng dụng Loại bỏ các vết bẩn dầu mỡ và các vết bẩn khác một cách dễ dàng, hiệu quả và phù hợp với giặt đồ phòng sạch.

- Đặc tính**
- Dễ dàng loại bỏ chất bẩn
 - Dễ dàng hấp thụ nước nhờ chất hoạt động bề mặt giúp giảm sức căng bề mặt vải
 - Ngăn các chất bẩn xâm nhập trở lại trong quá trình giặt
 - Có chứa hoạt chất làm trắng giúp vải được trắng sáng

- HSDS**
- Sử dụng bơm định lượng hóa chất hoặc cốc đong hóa chất để cấp hóa chất
 - Lượng dùng: 2 - 4 ml/kg vải khô
 - Tùy thuộc từng loại vải để điều chỉnh lượng sử dụng cho phù hợp
 - Dễ dàng khi thay thế thùng hóa chất

Chất xả làm mềm vải đậm đặc



Sunpol Softener Plus

Đóng gói 21 Kg/ Thùng

Ứng dụng Làm mềm vải, chống tĩnh điện, đặc biệt hiệu quả khi giặt đồ phòng sạch

- Đặc tính**
- Bao gồm chất làm mềm chất lượng cao và hàm lượng đậm đặc
 - Hiệu quả chống tĩnh điện cao
 - Làm mềm sợi vải

- HSDS**
- Sử dụng bơm định lượng hóa chất hoặc cốc đong hóa chất để cấp hóa chất
 - Lượng dùng: 0.6 - 1 ml/kg vải khô
 - Tùy thuộc từng loại vải để điều chỉnh lượng sử dụng cho phù hợp
 - Dễ dàng khi thay thế thùng hóa chất

Bột giặt cao cấp



Sunpol Maximum Power XP

Đóng gói 21 Kg/Bao

Ứng dụng Sử dụng như chất giặt chính trong giặt là, đặc biệt hiệu quả với nước có nhiệt độ thấp

- Đặc tính**
- Bột giặt đa chức năng
 - Hiệu quả làm sạch tuyệt vời ngay cả khi sử dụng với nguồn nước có nhiệt độ dưới 40 độ C
 - Chất giặt chất lượng cao, có chứa thành phần enzym
 - Hiệu quả mà không cần kết hợp với các chất giặt khác

- HSDS**
- Sử dụng cốc đong hóa chất để cấp hóa chất
 - Lượng dùng: 4 - 10 g/kg vải khô
 - Tùy thuộc từng loại vải và độ bẩn để điều chỉnh lượng sử dụng cho phù hợp



Hóa chất giặt là Laundry Chemical

THE ONE VIET NAM Nature . Environment . Human



Bột giặt gốc Kiềm



Sunpol Brilliant 100

Đóng gói

20 Kg/Bao

Ứng dụng

Sử dụng như chất giặt chính trong giặt là, đặc biệt hiệu quả với nước có nhiệt độ thấp

Đặc tính

- Bột giặt đa chức năng
- Hiệu quả làm sạch tuyệt vời ngay cả khi sử dụng với nguồn nước có nhiệt độ dưới 40 độ C
- Chất giặt chất lượng cao, có chứa thành phần enzym
- Hiệu quả mà không cần kết hợp với các chất giặt khác

HSDS

- Sử dụng cốc đong hóa chất để cấp hóa chất
- Lượng dùng: 4 - 10 g/kg vải khô
- Tùy thuộc từng loại vải và độ bẩn để điều chỉnh lượng sử dụng cho phù hợp

Tẩy điểm đa năng



Sunpol P Stain Zero

Đóng gói

500 ml /Chai

Ứng dụng

Loại bỏ các vết bẩn điểm trên vải như vết máu, vết mỹ phẩm, thức ăn, các vết bẩn trên cổ và tay áo.

Đặc tính

- Dễ dàng loại bỏ các vết bẩn đốm trên vải
- Hiệu quả đặc biệt với các vết máu, son môi.

HSDS

- Xịt trực tiếp chất tẩy lên khu vực có vết bẩn và chờ khoảng 15 phút
- Chà nhẹ với nước sạch hoặc giặt bằng máy giặt



THE ONE VIET NAM

Nature . Environment . Human



Exclusive Distributor
THE ONE VIET NAM JSC

Representative Office

27A Dang Thuy Tram, Cau Giay District, Hanoi City, Vietnam.

Tel: 04.37.93.83.73 Fax: 04.37.93.83.72

Showroom: Lot E1.2 Pham Hung, Nam Tu Liem District, Hanoi, Vietnam

North Office: 28, Street 2, Hiep Binh Chanh Commune, Thu Duc District, Ho Chi Minh City, Vietnam.

Website: www.hoachatKOREA.com